

LES **SHOWROOMS**
DU **MARAIS**

GALERIE-SHOWROOM LOUVRE

15 RUE DU LOUVRE, 75002 PARIS

Idéalement situé entre le Musée du Louvre, la Fondation Quartier, la Collection Pinault, la Samaritaine et les Jardins du Palais Royal, le 15 rue du Louvre s'impose comme un espace raffiné et stratégique. À proximité de la Poste du Louvre, de la place des Victoires et du quartier Étienne Marcel - Montorgueil, il offre une adresse prestigieuse et une accessibilité optimale.





Sa large vitrine de 20 mètres de long sur 4 mètres de haut, donnant directement sur la rue, assure une visibilité exceptionnelle, idéale pour un événement à fort impact, qu'il s'agisse d'un pop-up store, d'une galerie éphémère ou d'un showroom premium.

Avec 170 m² en rez-de-chaussée et 130 m² en sous-sol, cet espace polyvalent se distingue par sa sobriété et son élégance. Ses murs immaculés et sa lumière naturelle, amplifiés par ses vastes ouvertures, créent un écrin parfait pour mettre en valeur des collections, des œuvres ou des objets d'exception.



SURFACE & CAPACITÉ

Rez-de-chaussée : 170m²

Hauteur sous plafond : 3.50m

Capacité : 137 personnes

Sous - Sol : 130 m²

Hauteur sous plafond : 2.5m

Capacité : 70 personnes

Accessible par 2 escaliers

Vitrine et Façade :

Longueur : 20m

Hauteur : 4m

Capacité Totale :

Capacité maximum : 207 personnes

ERP 5e catégorie, activité L et M



ÉQUIPEMENTS TECHNIQUES

Éclairage professionnel

Spots directionnels

Kitchenette équipée :

réfrigérateur, lave-verre, cafetière type Nespresso, bouilloire, micro-onde, congélateur.

Cimaises pour accrochage d'œuvres

Système d'alarme anti-intrusion

Climatisation réversible

Connexion Wi-Fi

Système de sonorisation

2 WC à chaque niveau, dont un PMR au RDC





de Co
della D
zo Gr

Une collection, trois musées
François Pinault a rassemblé, depuis une c
d'œuvres, une des collections d'art contem
plus importantes au monde. Il a fondé au
musée d'art contemporain du Grand Palais, un
musée d'art moderne et contemporain au Grand
Palais, et le musée de la Ville de Paris, le musée
de la Ville de Paris, le musée de la Ville de Paris
à Paris. C'est un projet unique de trois
musées, chacun avec son propre espace de
exposition.



Commercio della Domenica
Grassi







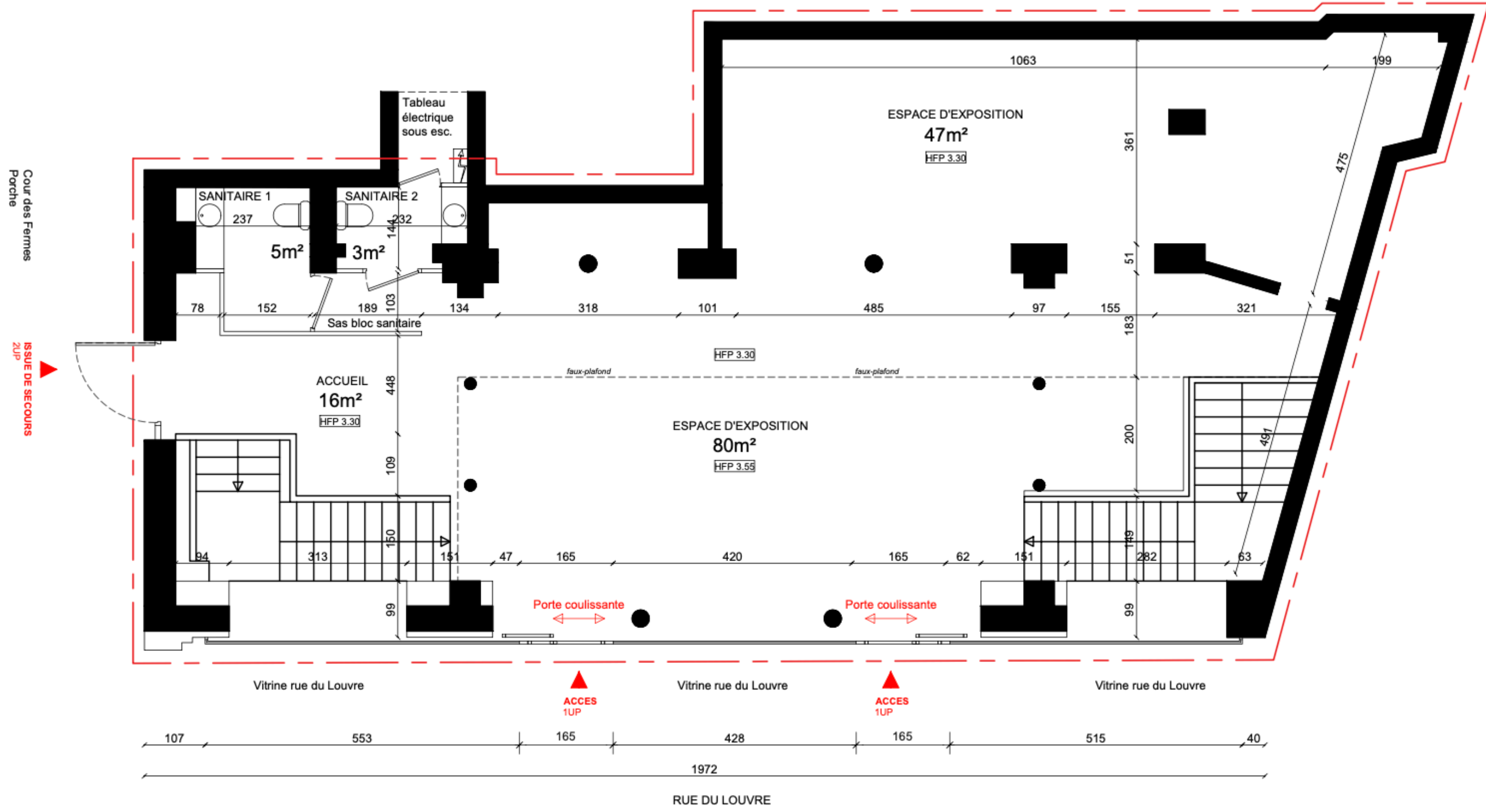








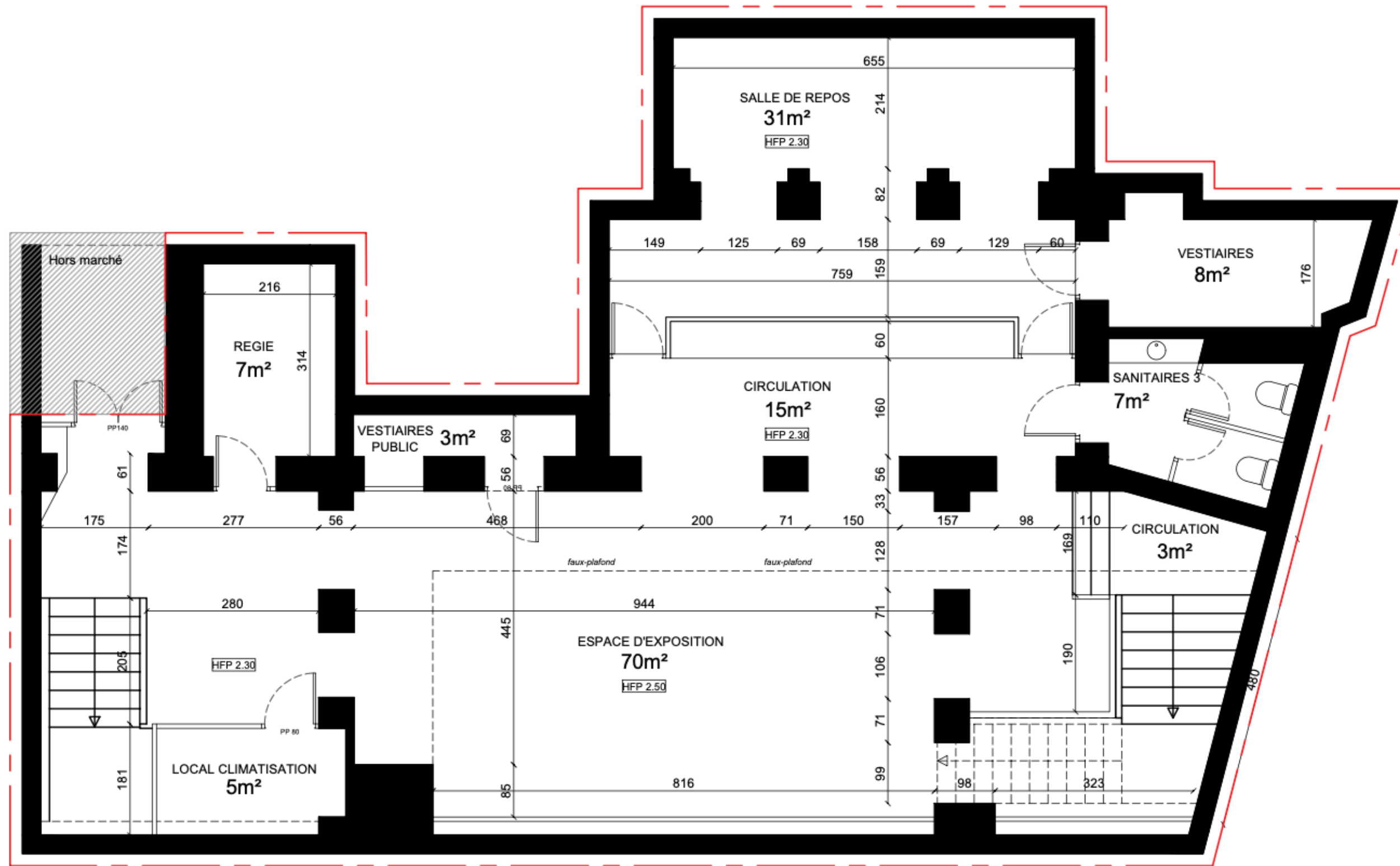
PLAN RDC



SURFACES RDC
151m²



PLAN R-1



RUE DU LOUVRE

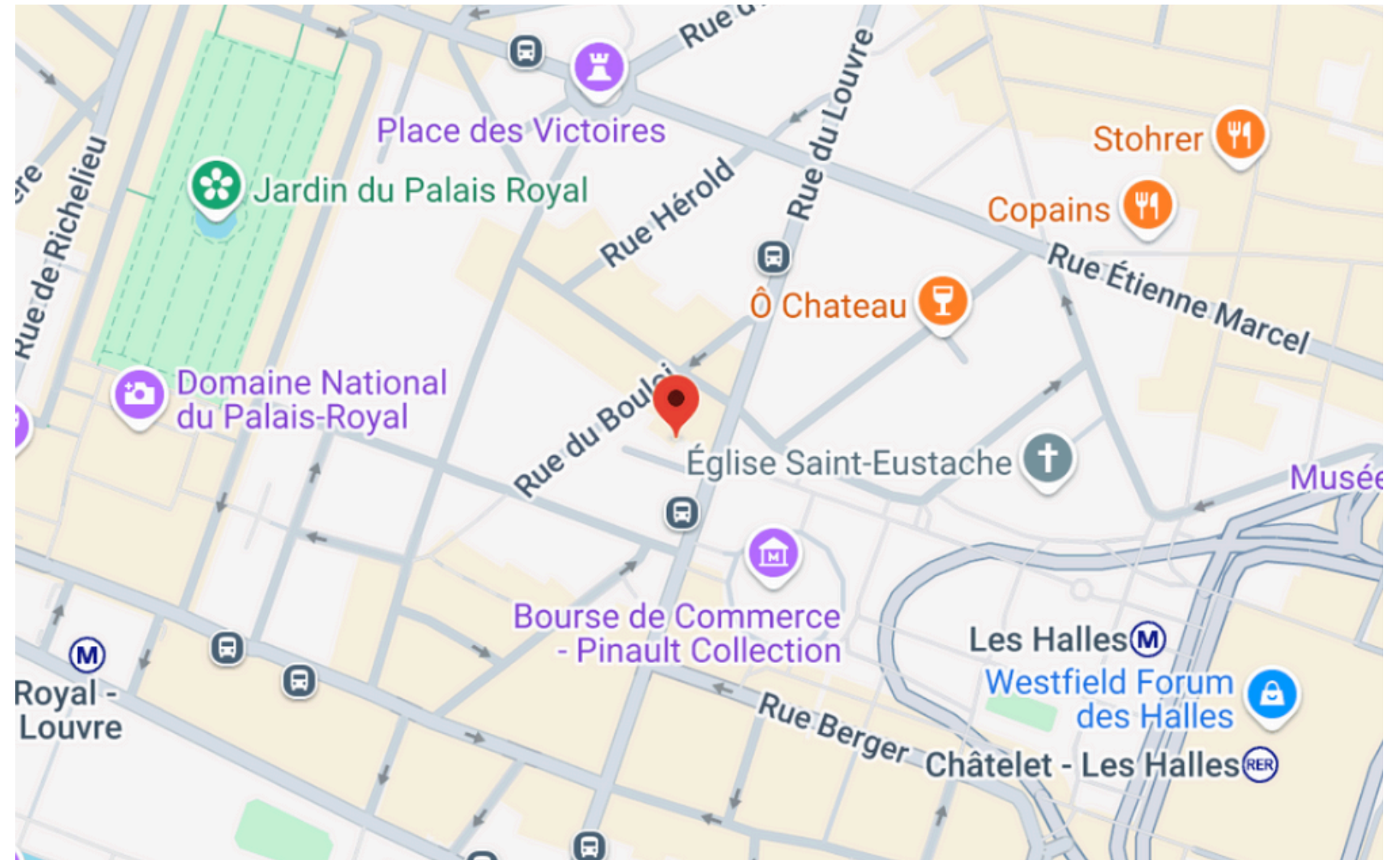


LES SHOWROOMS DU MARAIS

Situation dans Paris



Plan du Quartier





Métro : Châtelet - Les Halles (ligne 1, 4, 7, 11, 14) , Étienne Marcel (lignes 4), Louvre - Rivoli (ligne 1)



Bus : N°74, 85, 29, 69 & 72



Parking : 1 Place du Louvre - 15 Rue des Pyramides - 10 rue Bailleuls




Velib : N°1021 - Rue du Louvre, N°1008 - Les Halles - Saint-Eustache

CONTACTEZ NOUS

Christine Muller : +33 6 14 95 72 30
christine@lesshowroomsdumarais.com

Alaric Eleb : +33 6 16 12 38 40
alaric@lesshowroomsdumarais.com

REJOIGNEZ NOUS



[@lesshowroomsdumarais](https://www.instagram.com/lesshowroomsdumarais)



[Les Showrooms du Marais](https://www.linkedin.com/company/les-showrooms-du-marais)



[lesshowroomsdumarais.com](https://www.lesshowroomsdumarais.com)